

MODUL 2 - ONLINE-KOMMUNIKATION UND KOLLABORATION  
THEMA 2: Organisatorische Kommunikation



Entwickelt von: Emphasys Centre



Erasmus+

**Emphasys**  
CENTRE



UNIVERSITY OF  
WOLVERHAMPTON



BÜRGERHAUS  
ENNOHAUS



DEMOKRITOS

# MODUL 2 - ONLINE-KOMMUNIKATION UND KOLLABORATION

## BESCHREIBUNG

Dieses Modul vermittelt Lehrer\*innen Kenntnisse über Online-Kommunikation und -Kollaboration. Themen wie Netiquette, organisatorische Kommunikation, professionelle Zusammenarbeit, Selbstdarstellung und Verwaltung der digitalen Identität und digitale SBS werden behandelt und diskutiert.

Das Hauptziel besteht darin, Lehrer\*innen über online Selbst- und Event-Promotions zu schulen und sie mit einer Vielzahl von Beispielen vertraut zu machen, die sie später anwenden können.

Zusätzlich werden den Lehrer\*innen Informationen darüber zur Verfügung gestellt, wie sie den Schüler\*innen beibringen können, verantwortungsbewusste digitale Bürger\*innen zu sein.

## MODUL 2 - ONLINE-KOMMUNIKATION UND KOLLABORATION

### LISTE DER THEMEN

**THEMA 1** Netiquette

**THEMA 2** Organisatorische Kommunikation

**THEMA 3** Professionelle Zusammenarbeit

**THEMA 4** Die eigene berufliche Identität aufbauen und sich selbst vermarkten

**THEMA 5** Digitale Staatsbürger\*innenschaft

# Thema 3: Organisatorische Kommunikation

## BESCHREIBUNG UND UNTERTHEMEN

Ziel dieses Unterthemas ist es, Lehrer\*innen das Wissen zu vermitteln, wie sie die Kommunikationsstrategie ihrer Schule verbessern und effektiver mit Schüler\*innen, Eltern und ihren Kolleg\*innen kommunizieren können.


Die folgenden Themenbereiche werden behandelt:

- Einführung in die Organisationskommunikation und ihre Vorteile
- Wie man verschiedene Kommunikationskanäle nutzt, um die gesamte Schulgemeinschaft einzubeziehen
- Wie man eine Veranstaltung mit Hilfe digitaler Technologien organisiert und promotet



# Thema 3: Organisatorische Kommunikation

## EINFÜHRUNG IN DIE ORGANISATIONSKOMMUNIKATION



### **Gegenseitige Kommunikation**

- Interaktiv
- gleichberechtigt
- Feedback-orientiert

### **Einseitige Kommunikation**

- Linear
- verbindlich
- begrenzt

# Thema 3: Organisatorische Kommunikation

## VORTEILE EINER GUTEN KOMMUNIKATION IM SCHULISCHEN UMFELD

- ✓ Familie in der Schule ist ein **wichtiger Faktor für den Erfolg der Schüler\*innen** (Global Family Research Project)
- ✓ Eine gute Kommunikation **erhöht das Engagement der Eltern** in der Schule
- ✓ Eine gute Kommunikation zwischen Eltern, Lehrkräften, Schulen und der Gemeinschaft schafft ein Umfeld des **Vertrauens** und des **Respekts**
- ✓ Eine effektive Kommunikation zwischen Lehrer\*innen ist **entscheidend für die Effektivität der Lehrer\*innen**



## VERSCHIEDENE KOMMUNIKATIONSKANÄLE, UM DAS ZIEL ZU ERREICHEN

### 1. Schul-Webseiten/Plattform

- ✓ Die Webseite sollte benutzer\*innenfreundlich gestaltet sein (logische Struktur, Links hinzufügen, usw)
- ✓ Sie sollte auf dem neuesten Stand gehalten werden (Ankündigungen, usw.)
- ✓ Es können Videos, Bilder, usw. geteilt werden, um den Leuten eine Vorstellung vom Leben in der Schule zu vermitteln

Was man z. B. teilen könnte: Aktivitäten, Wettbewerbe, Auszeichnungen usw.

- ✓ Wenn deine Schule so eine Webseite nicht besitzt, sollte man am besten noch heute eine erstellen

Jede Schule, die sich für glückliche Eltern interessiert und jeden informiert halten will, wird der Schul-Webseite Priorität geben



# Thema 3: Organisatorische Kommunikation

## 2. Kommunikation Apps

Die Kommunikation zwischen Schule, Lehrkräften, Eltern und Schüler\*innen wird durch Apps auf Handys, Tablets oder ähnlichem (und über das Internet) schneller und einfacher.

### ➤ Seesaw Seesaw

Seesaw ist ein nützliches Tool, um mit Familien zu kommunizieren und sie auf dem Laufenden zu halten, was in der Klasse passiert. Die Familien sind in der Lage, die Arbeit ihres Kindes zu sehen und Kommentare und Ermutigungen zu hinterlassen.

### ➤ Class Dojo

ClassDojo verbindet Eltern und Lehrkräfte in Bezug auf das Verhalten und die Leistungen der Schüler\*innen - ermöglicht den sofortigen Austausch von Fotos, Videos und Ankündigungen oder private Nachrichten mit jedem Elternteil. Es hat auch den Vorteil, Nachrichten in über 30 Sprachen übersetzen zu können.



# Thema 3: Organisatorische Kommunikation

## ➤ Edmodo Edmodo

Die Kommunikation und Zusammenarbeit zwischen Schüler\*innen, Lehrkräften und Eltern wird durch dieses Tool erleichtert. Edmodo ermöglicht es Lehrkräften, mit den Schüler\*innen durch Beiträge und Nachrichten zu kommunizieren. Eltern können auch mit den Lehrkräften in Kontakt bleiben und Aufgaben sowie Quiz-Ergebnisse einsehen, sobald sie benotet werden, und Klassen-Updates verfolgen.






## ➤ Remind

Remind kann als direkte Kommunikationslinie zwischen den Personen, die für den Erfolg der Schüler\*innen am wichtigsten sind (Lehrkräfte und Eltern) verwendet werden; und das direkt auf dem Handy.

## ➤ Slack

Slack ist ein großartiges Tool, das für eine bessere Kommunikation und Organisation zwischen Lehrer\*innen eingesetzt werden kann. Die Kommunikation im Team wird erleichtert, und viele Anwendungen lassen sich mit der Slack-Plattform verbinden, was die Aufgabenteilung und Kommunikation erheblich vereinfacht.

# Thema 3: Organisatorische Kommunikation

Name der App	Funktionen		
	Kommunikation	Teilen	Aufgaben & Noten
	X	X	X
	X	X	X
	X	X	X
	X	X	
	X	X	

# Thema 3: Organisatorische Kommunikation

## 3. Soziale Medien

- Man sollte verstehen, welche sozialen Medien man wozu nutzen sollte.
- Dabei sollte man sicherstellen, dass die Schulwerte (Gleichberechtigung, Teamarbeit usw.) in den Beiträgen hervorgehoben werden.
- Die Aktivitäten und Videos vom Alltag der Schüler\*innen können geteilt und großartige Leistungen hervorgehoben werden.
- Es können Umfragen erstellt werden, um Informationen, Meinungen und Präferenzen zu einer Reihe von Themen zu erhalten.
- Vertraulichkeits- und Datenschutzfragen müssen in jedem Fall berücksichtigt werden.



# Thema 3: Organisatorische Kommunikation

## 4. Schul-Blog

Warum sollte man einen Schul-Blog starten?

- es kann eine stärkere Verbindung zwischen Schule und Elternhaus schaffen
- gegenseitige Kommunikation sollte gefördert werden
- das Bloggen macht das Lernen zum Vergnügen, da Schüler\*innen ihre Arbeiten online vorstellen und präsentieren können
- es stärkt die Schulgemeinschaft
- es deckt verschiedene Bereiche der Bildung ab - digitale SBS und ICT-Kenntnisse (ICT =information and communication technology);
- es ist eine innovative Möglichkeit, der Schule zu helfen und sich von anderen abzuheben



# Thema 3: Organisatorische Kommunikation

## Tipps für die Planung eines Schulblogs:

- Am besten noch heute beginnen! Man kann jede beliebige Blogging-Plattform wie Edublogs, Blogger oder Wordpress verwenden.
- Man kann z. B. nach anderen Schulblogs für Ideen und Inspiration suchen.
- Das Zielpublikum sollte jedoch berücksichtigt und Themen geplant werden.
- Man sollte zudem auf die Länge und Häufigkeit der Blog-Beiträge achten und sicherstellen, dass der Blog in den sozialen Medien der Schule geteilt wird und/oder mit der Webseite der Schule verbunden ist.



# Thema 3: Organisatorische Kommunikation

## EINE VERANSTALTUNG MIT HILFE DIGITALER TECHNOLOGIEN ZU ORGANISIEREN UND ZU FÖRDERN.

- **Sichtbar werden:** Die Veranstaltung sollte mit auffälligen Online-Postern oder Social-Media-Bannern hervorgehoben werden. Nützliches Tool: Canva
- **Das Event in Social Media einstellen:** Die Veranstaltung sollte online eingestellt und Einladungen versendet werden, um Menschen zur Teilnahme zu ermutigen. Nützliche Tools: Facebook, Eventbrite.
- **Einen einprägsamen Event-Hashtag kreieren:** Unabhängig davon, ob man Instagram, Twitter oder Facebook verwendet, kann ein einprägsamer Hashtag die Event-Werbung ins rechte Licht rücken.
- **E-Mails verschicken:** Gezielte E-Mail-Kampagnen an potenzielle Teilnehmer\*innen und wichtige Interessenvertreter\*innen senden. Nützliches Tool: MailChimp.



# Thema 3: Organisatorische Kommunikation

## ZUSAMMENFASSUNG

- Gute Kommunikation hat viele Vorteile im schulischen Umfeld.
- Es gibt zahlreiche Möglichkeiten, die Kommunikation in der Schule durch den Einsatz von Online-Technologien wie der Schulwebseite, Kommunikations-Apps, sozialen Medien und dem Schulblog zu verbessern.
- DT können bei der Organisation und Werbung einer Veranstaltung der Schule helfen.

# Thema 3: Organisatorische Kommunikation

## QUELLEN UND REFERENZEN

Hier findet ihr alle Referenzen, die wir für das Lernmaterial verwendet haben.

Um die Konsistenz zu gewährleisten, empfehlen wir dringend, den Harvard APA-Stil zu verwenden:

<http://www.bibme.org/citation-guide/apa/>



# Thema 3: Organisatorische Kommunikation

## EXTRA RESSOURCEN

1. <https://www.schneiderb.com/50-captivating-blog-topics-for-schools/>
2. Beispiele von Schul-Blogs